


< tedu2025 PC のヘッドセット使用方法 >


※設置場所：情報実習室、情報カフェテリア、図書館学習室、講師室、資料室等

1. ヘッドセットやイヤホンを用意してください。



2. 持参したヘッドセット等を  に接続してください。



※下画像のような二股のヘッドセットの場合は
「3極メス×2、4極オス変換ケーブル」を使用し、 に接続してください

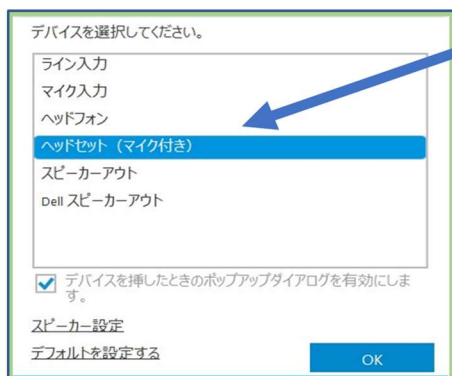


『二股ヘッドセット』



『3極メス×2、4極オス変換ケーブル』

3. 接続した際に下記ダイアログが出てきた場合は、
「ヘッドセット（マイク付き）」を選択してください。



※イヤホンやヘッドフォンでも同様です。